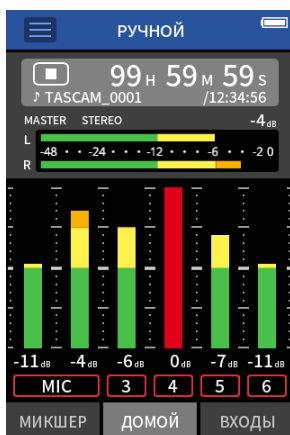


## В новых версиях ПО, начиная с 1.10 добавляется и изменяется ряд функций.

- Добавлена индикация перегрузки аналоговых цепей.
- Функция СОЛО прослушивания добавлена на экран НАСТРОЙКИ ВХОДА.
- Функция СОЛО прослушивания добавлена на экран МИКСЕРА.
- В приложении удаленного управления (Portacapture Control) добавлена функция блокировки отдельно для кнопок устройства и отдельно для управления приложения.
- Во всех приложениях добавлен ярлык для быстрого перехода в меню ПУСК.

### Добавлена индикация перегрузки аналоговых цепей.

При перегрузке аналоговой цепи индикатор уровня соответствующего канала становится полностью красным. Благодаря этому можно быстро определить перегруженный вход.



Такая индикация означает, что вход перегружен и могут появиться искажения. Чтобы не допустить искажений при такой индикации необходимо произвести следующие манипуляции.

- Убавьте громкость источника звука.
- Если источником входного сигнала является микрофон, отодвиньте его дальше от источника звука.
- Если искажение возникает в режиме БОЛЬШОГО усиления входа, переключитесь на режим МАЛОГО усиления.

#### ПРИМЕЧАНИЕ

Таким же образом реализована индикация перегрузки во всех приложениях записи.

### Функция СОЛО добавлена на экран НАСТРОЙКИ ВХОДА.

При нажатии на кнопку SOLO на экране НАСТРОЙКИ ВХОДА в приложениях РУЧНОЙ и ПОДКАСТ можно отдельно прослушивать входной сигнал отображаемого канала (AFL – с уровнем после фейдера громкости).

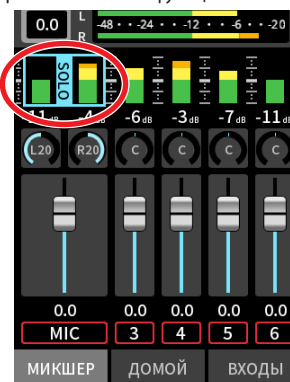


#### ПРИМЕЧАНИЕ

- Если входы связаны в стерео пару, они будут прослушиваться как стерео источник.
- СОЛО прослушивание на экране ВХОДА – это сигнал PFL (с уровнем до фейдера громкости).

### Функция СОЛО прослушивания добавлена на экран МИКСЕРА.


В приложениях РУЧНОЙ и ПОДКАСТ в настройках МИКСЕРА нажатием на индикатор уровня трека включается функция СОЛО прослушивания (AFL).




#### ПРИМЕЧАНИЕ

- Если входы связаны в стерео пару, они будут прослушиваться как стерео источник.
- Функция СОЛО на экране ВХОДА – это сигнал PFL (с уровнем до фейдера громкости).

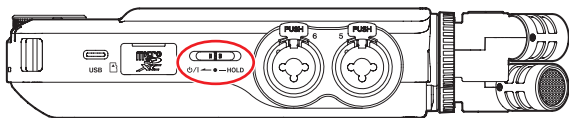
## Функция блокировки добавлена в приложении удаленного управления (Portacapture Control) отдельно для блокировки кнопок устройства и блокировки управления приложением.

В приложении Portacapture Control добавлена функция блокировки кнопок. Коснитесь и удерживайте значок  для активации функции блокировки, которая предотвращает удаленное управление с Portacapture Control. В этом режиме все кнопки и дисплей на самом устройстве продолжают работать.



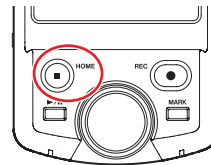
Для отключения включенной функции блокировки коснитесь и удерживайте значок .

В версиях прошивки до 1.03, переключатель HOLD на устройстве блокирует как кнопки устройства, так и управление с Portacapture Control. Начиная с версии 1.10, этот переключатель блокирует только кнопки и дисплей устройства, и позволяет продолжать управление с Portacapture Control.



## Во всех приложениях появился быстрый выход в меню ПУСК.

Для возвращения в меню ПУСК с экрана приложения, нажмите и удерживайте кнопку ДОМОЙ [■].



### ПРИМЕЧАНИЕ

Эта функция может использоваться только в состоянии остановки.