

# TASCAM

## TSQD-128A

### SD MEMORY CARD



TASCAM website  
TSQD-128A  
https://tascam.jp/int/product/tsqd-128a/docs

## ENGLISH

Thank you very much for purchasing a TASCAM TSQD-128A.

Before using this unit, read this Owner's Manual carefully so that you will be able to use it correctly and enjoy working with it for many years. After you have finished reading this manual, please keep it in a safe place for future reference. You can also download this Owner's Manual from the TASCAM website.

### Features of this product

- This card is suitable for devices that support SDXC.
- Compared to typical SD cards, which often have different control ICs and memory elements even among cards with the same model number, operation reliability is achieved by using uniform components in these cards.

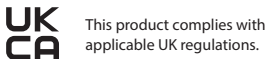
### IMPORTANT SAFETY INSTRUCTIONS

#### CAUTION

Keep microSD cards away from small children. microSD cards could cause internal injuries if swallowed accidentally. Immediately visit a doctor if a microSD card has been swallowed.



This product complies with the European Directives request and the other Commission Regulations.



This product complies with applicable UK regulations.

### Precautions for use

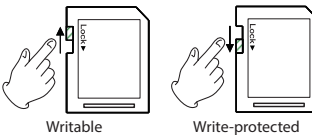
This card is an SDXC memory card. Before using this card, confirm the device that it will be used with supports SDXC memory cards with the same capacity.

### Using the card

- When loading the card into the device, be sure to insert it all the way into the slot with the correct orientation.

### Storage and handling

- This product is a precision electronic device. Do not bend, drop or apply strong forces or shocks to it. Moreover, never disassemble or modify it.
- Be careful not to directly touch the pins (metallic surfaces). Furthermore, do not transport or store it with metal objects.
- Do not leave it in places where it would be exposed to direct sunlight or high humidity. Doing so could cause it to become deformed or degraded.
- Do not allow foreign objects or liquids to adhere to it.
- Use the appropriate switch to prevent data from being written or accidentally deleted.



0123.MA-3604A

D01414000A

## 日本語

このたびは、TASCAM TSQD-128Aをお買い上げいただきまして、誠にありがとうございました。

ご使用になる前に、この取扱説明書をよくお読みになり、正しい取り扱い方法をご理解いただいた上で、未永くご愛用ください。また、いつでも見られる所に保管してください。取扱説明書は、TASCAMのウェブサイトからダウンロードすることができます。

### 本製品の特長

- SDXC対応機器に適合
- 一般的には同じ型番でも異なるコントロールICとメモリ素子が搭載されることのあるSDカードの搭載部品を一定とすることで、動作の信頼性を確保

### 安全にお使いいただくために

この取扱説明書の表示は、製品を安全に正しくお使いいただき、あなたや他の人々への危害や財産への損害を未然に防止するために、いろいろな絵表示をしています。その表示と意味は、次のようになっています。内容をよく理解してから本文をお読みください。

	<b>警告</b> 以下の内容を無視して誤った取り扱いをすると、 <b>死亡や大怪我などの人身事故の原因となります。</b>
	<b>禁止</b> 小さなお子様が誤って飲み込むことがないように、 <b>幼児の手の届かない所に置く</b> 万一、お子様が飲み込んだ場合は、直ちに医師と相談してください。

### 使用上の注意

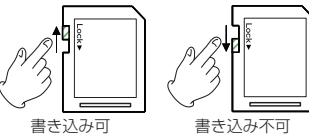
このカードは、SDXCメモリーカードです。ご使用になる前に、お使いの機器が、このカードの容量のSDXCメモリーカードに対応していることをご確認ください。

### 使用方法

- 機器へ装着するときは、正しい向きで機器のスロットに奥までしっかりと差し込んでください。

### 保管・取り扱いについて

- 本製品は精密電子機器です。曲げたり、強い力やショックを加えたり、落としたりしないでください。また、絶対に分解したり改造したりしないでください。
- 端子部（金属面）には、直接触れないようご注意ください。また、金属性のものと一緒に携帯、保管しないでください。
- 直射日光が当たる場所や、高温多湿の場所には放置しないでください。変形・変質して使用できなくなるおそれがあります。
- 異物や液体を付着させないでください。
- データの書き込みを禁止する、または誤消去を防止したりするには、該当するスイッチを操作してください。



### データの保存について

- 下記の場合、記録したデータが破壊（消滅）される恐れがある為、お取扱いには十分ご注意ください。
  - 読み込み中、書き込み中、フォーマット中に本カードを取り出す、またはお使いの製品の電源を切った場合
  - 静電気や電氣的ノイズの影響を受ける場所で使用した場合
- 大切なデータはバックアップを取っておくことをおすすめします。

- お客様が録音／録画したものは、個人として楽しむなどの場合は、著作権上、権利者に無断で使用できません。

### フォーマット（初期化）について

- 本カードは、あらかじめSDXCメモリーカード規格基準のフォーマットがされています。ただし、データの書き込みを繰り返したメモリーカードをご使用になると、メモリーカード内のファイルの断片化（フラグメンテーション）が生じ、書き込み速度が低下することがあります。このような状態のメモリーカードを用いてデータの記録を行うと、メモリーカードに正しく記録されない恐れがあります。このような症状の発生を防止するため、事前にメモリーカードをご使用になる機器でフォーマットを行ってください。
- フォーマットにより、メモリーカード内のデータは全て消去されます。フォーマット前に必ずバックアップを取ってください。
- フォーマットについての詳細は、各機器の取扱説明書をご覧ください。また、各社の製品サポート窓口にお問い合わせください。

- SDXCメモリーカード対応製品の機能による「フォーマット」や「削除」では、多くの機器の場合、本カード内のデータは完全に消去されません。本カードの譲渡／廃棄の際は、データ消去専用ソフトをご使用いただくか、本カードを物理的に破壊するなど、お客様の責任においてデータを処理してください。

### 仕様

- 容量: 128GB\*
- インターフェース: UHS-IIに対応
- アプリケーションパフォーマンスクラス: A2
- スピードクラス: C10
- UHSスピードクラス: U3
- ビデオスピードクラス: V30
- 電源電圧: 2.7 ~ 3.6V
- 使用温度: -25°C ~ +85°C（非結露）
- 外形寸法: 24(W) x 32(D) x 2.1(H) mm
- 質量: 約2g

\*容量の一部はフォーマットおよびその他の機能に使用されるため、全ての容量をデータ記録のために使用することはできません。

本カードは著作権保護機能(CPRM)に対応していません。

### 保証について

交換が必要になった場合は、当社修理センターへご連絡ください。

なお、本製品に関連するデータ損害等の保証については、弊社は保証いたしかねます。また、本製品の故障もしくは不具合により発生した付随的損害の補償には応じかねます。

### Trademarks

- TASCAM is a registered trademark of TEAC Corporation.
- SDXC Logo is a trademark of SD-3C, LLC.



- Other company names, product names and logos in this document are the trademarks or registered trademarks of their respective owners.

## In the United States

### WHAT IS COVERED AND WHAT IS NOT COVERED

Except as specified below, this warranty covers all defects in materials and workmanship in this product. The following are not covered by the warranty:

- Damage to or deterioration of the external case.
- Any unit which has been altered.
- Damage, deterioration or malfunction resulting from:
  - accident, misuse, abuse or neglect;
  - failure to follow instructions supplied with the product;
  - any shipment of the product (claims must be presented to the carrier);
  - other devices used for writing and reading data;
  - repair or attempted repair by anyone not authorized by TEAC to repair this product; and
  - causes other than product defects, including lack of technical skill, competence or experience of the user.

### WHO IS COVERED UNDER THE WARRANTY

This warranty may be enforced only by the original purchaser. This warranty is not valid if the product was purchased through an unauthorized dealer.

This warranty is valid only within the country of original sale.

### LENGTH OF WARRANTY

This warranty will be effective for one (1) year from the date of the original purchase for products.

### WHAT WE WILL ASSUME

We will replace defective product with new product under the provisions of this warranty. Payment of shipping and insurance charges is discussed in the next section of this warranty.

### HOW YOU CAN GET WARRANTY SERVICE

Your unit must be serviced by an authorized TASCAM service station in the United States. (This warranty is not enforceable outside the U.S.) If you are unable to locate an authorized TASCAM service station in your area, please contact us. We either will refer you to an authorized service station or instruct you to return the unit to the factory. Whenever warranty service is required, you must present a copy of the original dated sales receipt from an Authorized TASCAM Dealer. You must pay any shipping charges if it is necessary to ship the product to service.

## WARRANTY／保証書

## 日本

### 無料交換規定

- 正常な使用状態で保証期間内に不具合が発生した場合には、当社修理センターが無料交換いたします。
- 本体の保証期間は、お買い上げの日から1年です。
- 保証期間内の不具合で無料交換を受けられる場合は、本書をご提示の上、当社修理センターに交換をご依頼ください。商品を送付していただく場合の送付方法については、事前に当社修理センターにお問い合わせください。
- 次の場合には、保証期間内でも有料交換となります。
  - ご使用上の誤りや改造による故障および損傷
  - お買い上げ後の輸送・移動・落下などによる故障および損傷
  - 火災、地震、水害、落雷、その他の天災地変、公害や異常電圧による損傷
  - データ書き込み・読み出しに使用している他の機器に起因する損傷
  - 業務上の長時間使用など、特に苛酷な条件下において使用された場合の故障および損傷
  - 本書の提示がない場合
  - 本書にお買い上げ年月日、お客様名、販売店名（印）の記入のない場合、あるいは字句を書き換えられた場合

- 本書は日本国内においてのみ有効です。This warranty is valid only in Japan.
- 本書は再発行致しませんので、紛失しないよう大切に保管してください。

Ce produit est sujet aux réglementations concernant la garantie légale dans le pays d'achat. En cas de défaut ou de problème, veuillez contacter le revendeur chez qui vous avez acheté le produit.

Las condiciones de garantía de este aparato están sujetas a las disposiciones legales sobre garantía del país en el que ha sido adquirido. En caso de garantía, debe dirigirse al establecimiento donde adquirió el aparato.

Dieses Gerät unterliegt den gesetzlichen Gewährleistungsbestimmungen des Landes, in dem es erworben wurde. Bitte wenden Sie sich im Gewährleistungsfall an den Händler, bei dem sie das Gerät erworben haben.

Questo apparecchio è conforme alle norme sulla garanzia vigenti nel rispettivo Paese in cui esso è stato acquistato. Si prega di rivolgersi al proprio commerciante, presso il quale è stato acquistato l'apparecchio, nel caso in cui si voglia richiedere una prestazione in garanzia.

## ティアック株式会社

〒206-8530 東京都多摩市落合1-47

## In other countries/areas

This warranty gives you specific legal rights, and you may also have other rights that vary by country, state or province. If you have a warranty claim or request, please contact the dealer where you bought the product.

该证书赋予了顾客特定的合法权利，并且因国家、州或省等地域的不同，顾客可能拥有其他权利。如需申请或要求保修，请与购买本产品的销售店进行联系。

If you require repair services for your TASCAM equipment, please contact the dealer where the product was purchased from or the TASCAM Distributor in your country. A list of TASCAM Distributors can be found on our website at : <https://teac-global.com/>

### TEAC CORPORATION

Phone: +81-42-356-9143  
https://tascam.jp/jp/  
1-47 Ochiai, Tama-shi, Tokyo 206-8530 Japan

### TEAC AMERICA, INC.

Phone: +1-323-726-0303  
https://tascam.com/us/  
10410 Pioneer Blvd., Unit #1, Santa Fe Springs, California 90670, U.S.A

### TEAC UK Ltd.

Phone: +44-1923-797205  
https://www.tascam.eu/en/  
Luminous House, 300 South Row, Milton Keynes, Buckinghamshire, MK9 2FR, United Kingdom

### TEAC EUROPE GmbH

Phone: +49-611-71580  
https://www.tascam.eu/de/  
Bahnstrasse 12, 65205 Wiesbaden-Erbenheim, Germany

### TEAC SALES & TRADING(SHENZHEN) CO., LTD

Phone: +86-755-88311561~2  
https://tascam.cn/cn/  
Room 817, Xinian Center A, Tairan Nine Road West, Shennan Road, Futian District, Shenzhen, Guangdong Province 518040, China

Model / Modèle / Modell / Modello / Modelo / 型号 / 型名	Serial No. / N° de série / Seriennummer / Numero di serie / Numero de Serie / 序列号 / 机番	Date of purchase / Date de l'achat / Datum des Kaufs / Data dell'acquisto / Fecha de compra / 购买日期 / お買い上げ日
<b>TSQD-128A</b>		
Owner's name / Nom du propriétaire / Name des Eigentümers / Nome del proprietario / Nombre del propietario / 顧客姓名 / お名前	Dealer's name / Nom du revendeur / Name des Händlers / Nome del commerciante / Nombre del establecimiento / 銷售店 / 代理店	Memo / 修理メモ
Address / Adresse / Adresse / Indirizzo / Dirección / 顧客地址 / ご住所	Dealer's address / Adresse du revendeur / Adresse des Händlers / Indirizzo del commerciante / Dirección del establecimiento / 銷售店地址 / 住所	

Sample

### この製品の取り扱いなどに関するお問い合わせは

タスカム カスタマーサポート 〒206-8530 東京都多摩市落合1-47

- 電話 携帯電話・PHS・IP電話から **042-356-9137**

- ナビダイヤル 一般電話から **0570-000-809**

- FAX **042-356-9185**

受付時間は、10:00 ~ 12:00 / 13:00 ~ 17:00です。(土・日・祝日・弊社指定休日を除く)

### 故障・修理や保守についてのお問い合わせは

ティアック修理センター 〒358-0026 埼玉県入間市小谷田858

- 電話 携帯電話・PHS・IP電話から **04-2901-1033**

- ナビダイヤル 一般電話から **0570-000-501**

- FAX **04-2901-1036**

受付時間は、9:30 ~ 12:00 / 13:00 ~ 17:00です。(土・日・祝日・弊社指定休日を除く)

## FRANÇAIS

Merci beaucoup d’avoir choisi une TSQD-128A TASCAM.

Afin d'utiliser correctement cette unité et d'en profiter durant de nombreuses années, commencez par lire attentivement ce mode d'emploi. Une fois la lecture de ce mode d'emploi terminée, veillez à le conserver en lieu sûr pour référence ultérieure. Vous pouvez aussi télécharger ce mode d'emploi et le manuel de référence depuis le site mondial de TASCAM.

### Caractéristiques de ce produit

- Cette carte convient aux appareils compatibles SDXC.
- Par rapport aux cartes SD classiques, qui présentent souvent différents circuits intégrés de contrôle et éléments de mémoire, même pour un même modèle, la fiabilité du fonctionnement est assurée par l’utilisation de composants identiques dans toutes ces cartes.

#### Remarque concernant le formatage

- Cette carte est déjà formatée conformément aux spécifications des cartes mémoire SDXC. Cependant, les multiples écritures de données entraînent une fragmentation des fichiers sur la carte mémoire, ce qui finit par réduire la vitesse d'écriture. Les données risquent de ne pas être correctement enregistrées sur une carte mémoire se trouvant dans cet état. Pour éviter ce type de situation, formatez la carte mémoire au préalable avec l'appareil dans lequel elle sera utilisée.

- Le formatage d'une carte mémoire effacera toutes les données qu'elle contient. Sauvegardez toujours le contenu d'une carte avant de formater cette dernière.

- Pour plus de détails sur le formatage, consultez le mode d'emploi de l'appareil utilisé ou contactez l'assistance clientèle de la société qui le fabrique.

- Avec de nombreux appareils prenant en charge les cartes mémoire SDXC, les fonctions « formatage » et « effacement » suppriment complètement toutes les données de la carte. Le client est responsable de la gestion des données contenues sur la carte avant le transfert ou la cession de celle-ci. Pour empêcher toute récupération de données, utilisez un logiciel dédié à l'effacement des données ou cassez physiquement la carte.

#### Précautions d'emploi

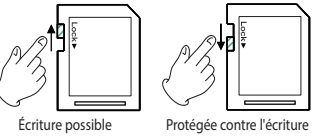
Cette carte est une carte mémoire SDXC. Avant de l'utiliser, vérifiez que l'appareil avec lequel elle sera employée prend en charge les cartes mémoire SDXC de cette capacité.

**Utilisation de la carte**

- Lors du chargement de la carte dans l'appareil, veillez à l'insérer à fond dans la fente en respectant la bonne orientation.

**Rangement et manipulation**

- Cette carte est un dispositif électronique de précision. Ne la courbez pas, ne la faites pas tomber et ne lui appliquez ni force excessive ni choc. En outre, ne la démontez jamais et ne la modifiez pas.
- Veillez à ne pas toucher directement ses broches (surfaces métalliques). De plus, ne la transportez pas et ne la stockez pas avec des objets métalliques.
- Ne la laissez pas dans des endroits exposés à la lumière directe du soleil ou à une forte humidité. Cela pourrait la déformer ou la détériorer.
- Ne laissez pas d'objets étrangers ou de liquides y adhérer.
- Utilisez le verrouillage à glissière approprié pour empêcher l'écriture ou la suppression accidentelle des données.



Écriture possible



Protégée contre l'écriture

## ESPAÑOL

Felicidades y gracias por la compra de una TASCAM TSQD-128A.

Antes de empezar a utilizar esta unidad, lea detenidamente este manual para saber cómo usarla y disfrutar de ella durante años. Una vez que lo haya leído, conserve este manual a mano para cualquier consulta en el futuro. También puede descargar este manual de instrucciones y el manual de referencia desde la página web de TASCAM.

### Características de este producto

- Esta tarjeta es adecuada para dispositivos que admitan el protocolo SDXC.
- En comparación con las tarjetas SD típicas, que habitualmente tienen distintos circuitos de control y elementos de memoria incluso entre tarjetas con el mismo número de modelo, en estas tarjetas la fiabilidad de su funcionamiento está garantizada gracias al uso de componentes uniformes.

### INSTRUCCIONES IMPORTANTES DE SEGURIDAD

#### ⚠ CUIDADO

Mantenga las tarjetas microSD lejos del alcance de los niños. Las tarjetas microSD pueden producir daños internos en caso de que sean tragadas por accidente. Si ocurre eso, vaya a urgencias inmediatamente.

Este aparato cumple con todos los requisitos establecidos por las Directivas Europeas, así como por otras Regulaciones de la Comisión Europea.

### Precauciones de uso

Esta es una tarjeta de memoria SDXC. Antes de usarla, confirme que el dispositivo en el que la vaya a usar admita tarjetas de memoria SDXC de esta capacidad o superior.

**Uso de la tarjeta**

- A la hora de insertar la tarjeta en el dispositivo, asegúrese de introducirla completamente en la ranura y con la orientación correcta.

**Almacenamiento y manejo**

- Este es un dispositivo electrónico de precisión. No lo doble, ni lo deje caer, ni lo golpee o aplique una fuerza excesiva sobre él. Igualmente, nunca trate de modificar o desmontar esta unidad.
- Trate de no tocar directamente las puntas (superficies metálicas) con los dedos. Además, no transporte ni almacene esta tarjeta junto con otros objetos metálicos.
- No permita que esta unidad quede expuesta a la luz solar directa ni a elevados niveles de humedad. El hacerlo podría producir deformaciones u otros daños.
- No permita que otros objetos o líquidos se introduzcan o adhieran a esta unidad.
- Use la pestaña de protección para evitar el borrado o grabación accidental de datos.

\*Dado que parte de la capacidad de la tarjeta es usada para el formateo y otras funciones, no toda la capacidad de la tarjeta puede ser usada para la grabación de datos.

**Notas acerca del almacenamiento de datos**

- Tenga cuidado al manejar la tarjeta dado que los datos pueden resultar dañados (o desaparecer) en los casos siguientes:
  - Si extrae la tarjeta o apaga el dispositivo en el que la esté usando durante la lectura o grabación de datos o cuando la tarjeta esté siendo formateada
  - Si utiliza la tarjeta en un lugar en el que quede expuesta a corriente estática o ruidos eléctricos
  - Le recomendamos que haga copias de seguridad de los datos importantes.
- De acuerdo a las leyes de los derechos de autor (copyright), salvo para el uso y disfrute personal, el audio y video grabado por el usuario no puede ser usado sin el permiso expreso del propietario de los derechos de autor.

**Notas acerca del formateo**

- Esta tarjeta ha sido formateada previamente de acuerdo a las especificaciones de las memorias SDXC. No obstante, el uso de una tarjeta de memoria en la que hayan sido grabados datos de forma repetida puede dar lugar a una fragmentación de ficheros en la tarjeta, lo que dará lugar a una reducción en la velocidad de grabación. El uso de una tarjeta en esas condiciones puede hacer que los datos no sean correctamente grabados. Para evitar ese tipo de situaciones, formatee previamente esta tarjeta de memoria en el dispositivo en el que la vaya a usar.
- El formateo de una tarjeta de memoria borrará todos los datos que contenga. Realice siempre copias de seguridad de los datos de una tarjeta antes de formatearla.
- Para ver más detalles acerca del formateo, consulte el manual de instrucciones del dispositivo en el que la vaya a usar o póngase en contacto con el departamento de soporte técnico o con el fabricante.
- En muchos dispositivos que admiten tarjetas de memoria SDXC, las funciones de “formateo” y “borrado” eliminan completamente todos los datos de la tarjeta. El usuario será el responsable de gestionar los datos que contenga la tarjeta antes de transferirla o eliminarla. Para este fin utilice software específico para el borrado de datos o destruya físicamente la tarjeta, por ejemplo.

### Especificaciones técnicas

- Capacidad: 128 GB\*
- Interface: Cumple standard UHS-I
- Clase de rendimiento de aplicación: A2
- Clase de velocidad: C10
- Clase de velocidad UHS: U3
- Clase de velocidad de vídeo: V30
- Voltaje de alimentación: 2.7 – 3.6 V
- Rango de temperaturas de funcionamiento: –25° – +85° C (sin condensación)
- Dimensiones: 24 (L) × 32 (P) × 2,1 (A) mm
- Peso: Unos 2 g

\*Dado que parte de la capacidad de la tarjeta es usada para el formateo y otras funciones, no toda la capacidad de la tarjeta puede ser usada para la grabación de datos.

### Explicación de la garantía

Si es necesario sustituir esta unidad, póngase en contacto con nuestro servicio de atención técnica .

Tenga en cuenta que nuestra empresa no ofrece ningún tipo de garantía relacionada con el uso de este producto, incluso relacionada con la posible pérdida de datos. Por este motivo, no tiene derecho a ningún tipo de compensación en caso de pérdidas de datos no deseadas o fallos o desperfectos de este producto.

## DEUTSCH

Vielen Dank, dass Sie sich für die Speicher­karte TSQD-128A von Tascam entschieden haben.

Bevor Sie das Produkt benutzen, lesen Sie sich diese Anleitung bitte aufmerksam durch. Nur so ist sichergestellt, dass Sie die Karte richtig benutzen und viele Jahre Freude daran haben. Bewahren Sie diese Anleitung gut auf, und geben Sie sie immer mit der Karte weiter, da sie Teil des Produkts ist. Diese Anleitung können Sie auch von unserer Website unter https://tascam.de/ herunterladen.

### Hauptmerkmale

- Diese Karte ist für Geräte geeignet, die den SDXC-Standard unterstützen.
- Im Gegensatz zu typischen SD-Karten, die selbst mit demselben Modellnummer oft unterschiedliche Steuerelektronik und Speicher­elemente aufweisen, zeichnen sich Speicher­karten des Typs TSQD-128A durch die Verwendung einheitlicher Komponenten aus. Das Ergebnis ist höhere Betriebs­si­cherheit im Vergleich zu herkömmlichen SD-Karten.

### Wichtige Sicherheithinweise

### ⚠ VORSICHT

Halten Sie Micro-SD-Karten von kleinen Kindern fern. Micro-SD-Karten können bei versehentlichem Verschlucken innere Verletzungen verursachen. Suchen Sie sofort einen Arzt auf, wenn eine Micro-SD-Karte verschluckt wurde.

CE Dieses Produkt entspricht den geltenden EU-Richtlinien sowie den nationalen Gesetzen zur Umsetzung dieser Richtlinien.

#### Vorsichtsmaßnahmen für die Ver-wendung

Die vorliegende Karte ist eine SDXC-Spei-cherkarte. Vergewissern Sie sich vor der Verwendung dieser Karte, dass das Gerät, in dem sie verwendet werden soll, SDXC-Karten mit der Kapazität dieser Karte unterstützt.

**Die Speicherkarte verwenden**

Achten Sie beim Einlegen der Karte in das Gerät darauf, dass Sie die Karte in der richtigen Ausrichtung bis zum Anschlag in den Kartenschacht einsetzen.

**Lagerung und Handhabung**

- Bei der vorliegenden Speicherkarte handelt es sich um ein elektronisches Präzisions-erzeugnis. Nicht biegen, fallen lassen oder starken Kräften oder Stößen aussetzen. Zerlegen oder modifizieren Sie sie außerdem niemals.
- Achten Sie darauf, die Kontakte (metallische Oberflächen) nicht direkt zu berühren. Trans­portieren oder lagern Sie Micro-SD-Speicher­karten nicht zusammen mit metallischen Gegenständen.
- Lassen Sie Micro-SD-Speicherkarten nicht an Orten liegen, an denen direkte Sonne­neinstrahlung oder hohe Luftfeuchtigkeit herrscht. Andernfalls könnte sie verformt oder beschädigt werden.
- Achten Sie darauf, dass die SD-Karte nicht mit Fremdkörpern oder Flüssigkeiten in Berührung kommt.
- Verwenden Sie den Schreibschutzschalter, um zu verhindern, dass Daten geschrieben oder versehentlich gelöscht werden.

**Hinweise zur Datenspeicherung**

- Behandeln Sie die Karte vorsichtig, da in den folgenden Fällen Daten beschädigt werden oder verloren gehen können:
  - Beim Entfernen der Karte oder beim Ausschalten des verwendeten Geräts, während Daten gelesen oder geschrie-ben werden oder wenn die Karte formatiert wird.
  - Wenn Sie die Karte an einem Ort verwenden, an dem sie statischer Elektrizität oder elektrischen Störungen ausgesetzt ist.
- Machen Sie von wichtigen Daten immer eine Sicherung (ein Backup).
- Gemäß Urheberrecht dürfen die aufgezeich- neten Audio- und Videoaufnahmen außer zum privaten Gebrauch und ähnlicher Ver-wendungszwecke nicht ohne Genehmigung der Rechteinhaber verwendet werden.

**Formatierung**

Diese Karte wurde im Voraus gemäß den Spe- zifikationen für SDXC-Speicherkarten for-matiert. Wiederholtes Schreiben von Daten auf eine Speicherkarte führt jedoch zur Fragmen- tierung der gespeicherten Dateien und damit zu einer geringeren Schreibgeschwindigkeit. Auf einer fragmentierten Speicherkarte können weitere Daten möglicherweise nicht richtig aufgezeichnet werden. Um dies zu verhindern, formatieren Sie die Speicherkarte vorher mit dem Gerät, in dem sie verwendet werden soll.

- Durch das Formatieren werden sämtliche Daten auf der Speicherkarte unwiderruflich gelöscht. Sichern Sie eine Karte immer, bevor Sie sie formatieren.
- Einzelheiten zur Formatierung finden Sie in der Bedienungsanleitung des verwen- deten Geräts. Oder wenden Sie sich an den Kundendienst des Herstellers.

**Datenschutz**

Bei vielen Geräten, die SDXC-Speicherkarten unterstützen, werden durch die Funktionen Formatieren und Löschen alle Daten auf der Karte vollständig gelöscht. Denken Sie an mögliche Datenschutzvorschriften, bevor sie eine Speicherkarte weitergeben oder entsorgen. Für den Umgang mit den Daten auf der Karte sind Sie selbst verantwortlich. Um sicher zu gehen, können Sie auch spezielle Löschrsoftware verwenden oder die Karte physisch zerstören.

### Technische Daten

- Kapazität: 128 GByte\*
- Schnittstelle: UHS-I-konform
- Leistungsklasse der Anwendung: A2
- Geschwindigkeitsklasse: C10
- UHS-Geschwindigkeitsklasse: U3
- Video-Geschwindigkeitsklasse: V30
- Versorgungsspannung: 2,7–3,6 V
- Zulässiger Betriebstemperaturbereich: –25 °C bis +85 °C (keine Kondensation)
- Abmessungen (L × B × H, mm): 32 × 24 × 2,1
- Gewicht: ca. 2 g

\*Für die Datenaufzeichnung steht nicht die gesamte Kapazität zur Verfügung. Ein Teil davon wird für die Formatierung und andere Funktionen verwendet.

### Gewährleistung

Wenn ein Austausch erforderlich ist, wenden Sie sich bitte an unseren Kundendienst. Bitte beachten Sie, dass unser Unternehmen keine Haftung für die Verwendung dieses Produkts übernimmt, auch nicht für den Verlust von Daten. Darüber hinaus besteht kein Anspruch auf Entschädigung für Folgeschäden, die auf eine Fehlfunktion oder einen Fehler des Produkts zurückzuführen sind.



Nicht schreibgeschützt



Schreibgeschützt

## ITALIANO

Grazie per aver acquistato una card TASCAM TSQD-128A.

Prima di utilizzare questa unità, leggere attentamente questo manuale d’uso in modo da poterla utilizzare correttamente e divertirsi a lavorarci per molti anni.

È inoltre possibile scaricare questo manuale di istruzioni e il manuale di riferimento dal sito TASCAM.

### Caratteristiche di questo prodotto

- Questa card è adatta per dispositivi che supportano SDXC.
- Rispetto alle tipiche card SD, che spesso hanno diversi IC di controllo ed elementi di memoria anche tra card con lo stesso numero di modello, l’affidabilità del funzionamento è ottenuta utilizzando in queste card componenti uniformi.

### IMPORTANTI ISTRUZIONI DI SICUREZZA

### ⚠ ATTENZIONE

Tenere le card microSD lontano dai bambini piccoli. Le card microSD potrebbero causare lesioni interne se ingerite accidentalmente. Chiamare immediatamente un medico se una card microSD è stata ingerita.

CE Questo prodotto è conforme alla normativa delle Direttive Europee e agli altri Regolamenti della Commissione.

### Precauzioni per l’uso

Questa card è una card di memoria SDXC.

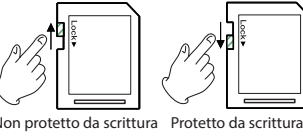
Prima di utilizzare questa card, verificare che il dispositivo verrà utilizzato con card di memoria SDXC con la stessa capacità.

**Uso della card**

- Quando si carica la card nel dispositivo, assicurarsi di inserirla completamente nello slot con l’orientamento corretto.

**Stoccaggio e manipolazione**

- Questo prodotto è un dispositivo elettro-nico di precisione. Non piegare, far cadere o applicare forze forti o urti ad esso. Inoltre, non smontarlo o modificarlo.
- Fare attenzione a non toccare direttamen-te i piedini (superfici metalliche). Inoltre, non trasportarlo o immagazzinarlo con oggetti metallici.
- Non lasciarlo in luoghi in cui è esposto alla luce solare diretta o ad alta umidità. Ciò potrebbe causare la deformazione o il degrado.
- Non lasciare che corpi estranei o liquidi aderiscano ad esso.
- Utilizzare l’apposito interruttore per evi-tare che i dati vengano scritti o cancellati accidentalmente.



Non protetto da scrittura

Protetto da scrittura

**Note sul salvataggio dei dati**

- Prestare attenzione quando si maneggia la card perché i dati potrebbero essere danneggiati (o scomparire) nelle seguenti situazioni.

- Rimozione della card o spegnimento del dispositivo in uso durante la lettura o la scrittura dei dati o durante la for-mattazione della card
- Utilizzare la card in un luogo in cui è esposta a elettricità statica o rumore elettrico

- Si consiglia di eseguire il backup dei dati importanti.

- Ad eccezione del godimento personale e di usi simili, in conformità con il copyright, l’audio e il video registrati dall’utente non possono essere utilizzati senza il permes-so dei titolari dei diritti.

**Note sulla formattazione**

- Questa card è stata formattata in anticipo secondo le specifiche della card di memoria SDXC. Tuttavia, utilizzando una card di memoria usata ripetutamente e per molto tempo può verificarsi una frammentazione dei file sulla card, riducendo la velocità di scrittura. I dati potrebbero non essere registrati correttamente se viene utilizzata una card di memoria in questo stato. Per evitare questo tipo di condizione, formata-te la card di memoria in anticipo con il dispositivo in cui verrà utilizzata.

- La formattazione di una card di me-moria cancellerà tutti i dati su di essa. Eseguire sempre il backup di una card prima di formattarla.
- Per i dettagli sulla formattazione, consultare il manuale operativo del di-spositivo in uso o contattare il supporto tecnico dell’azienda che lo produce.

- Con molti dispositivi che supportano le card di memoria SDXC, le funzioni di “for-mattazione” e “cancellazione” cancellano completamente tutti i dati sulla card. Il cliente è responsabile del trattamento dei dati sulla card prima di trasferirli o smaltirli. Utilizzare software di cancellazione dei dati dedicati o rompere fisicamente la card, per esempio.

### Specifiche

- Capacità: 128 GB\*
- Interfaccia: Conforme UHS-I
- Classe di prestazioni dell’applicazione: A2
- Classe di velocità: C10
- Classe di velocità UHS: U3
- Classe di velocità video: V30
- Tensione di alimentazione: 2,7 – 3,6 V
- Intervallo di temperatura di funzionamen-to: -25° C - +85° C (senza condensa)
- Dimensioni: 24 (L) × 32 (P) × 2,1 (A) mm
- Peso: circa 2 g

\*Non tutta la capacità può essere utilizzata per la registrazione dei dati perché alcuni di essi vengono utilizzati per la formattazione e altre funzioni.

### Spiegazione della garanzia

Se la sostituzione diventa necessaria, si prega di contattare il nostro centro di assistenza.

Si noti che la nostra azienda non fornisce alcuna garanzia relativa all’uso di questo prodotto, anche contro la perdita di dati. Inoltre, non sarà previsto alcun risarcimento per perdite acci-dentali dovute a un malfunzionamento o difetto di questo prodotto.formatting and other functions.